




Formation 2018

Information



... **commeo** Highlights



- **commeo** : retour de l'information, consigne réalisée
- **commeo** : fonction répéteur automatique, chaque moteur est un répéteur
- **Commeo** : paramétrage ultérieur très facile, plus de séparation de groupe
- **commeo** „Made in Germany!“ by SELVE : cette technologie et son futur sont entre nos mains

... **commeo**, les avantages



- **commeo** : consommation des récepteurs en Stand-by < 0,5W
- **commeo** : émet dans la bande sécurisée de 868,1 avec une grande portée
- **Commeo** : l'émission est 4x plus rapide que intronic/iveo et est ainsi moins sensible aux ondes parasites
- **commeo** : Mode „Listen Before Talk“ (LBT), les émetteurs et les récepteurs vérifient l'accessibilité du canal, avant d'émettre

... **commeo**, les avantages

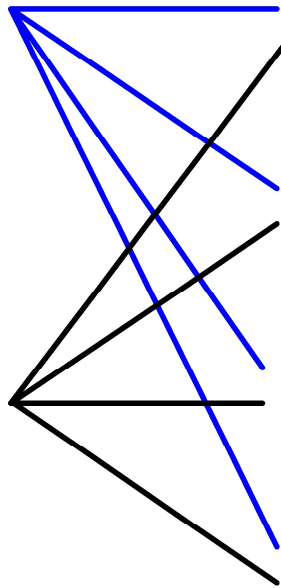


- **Commeo** est protégé anti-écoute par le protocole Rolling-Code
- **commeo** donne l'accès aux positions intermédiaires, quels que soient le point de départ, également avec les récepteurs déportés.
- **commeo** : les récepteurs ont chacun une adresse ID, elle peut être renommée
- **commeo** les récepteur sont compatibles iveo/intronic

... **commeo** les émetteurs en savent d'avantage

Commeo : les émetteurs reconnaissent les récepteurs et vis versa, retour de l'information pour validation de la consigne

Daten im
Sender:
ID1: A501
ID2: A502
ID3: A503
ID4: A504



Daten im
Antrieb:
ID1: B100
ID2: B201

Daten im
Antrieb:
ID1: B100
ID2: B201

Daten im
Antrieb:
ID1: B100
ID2: B201

Daten im
Antrieb:
ID1: B100
ID2: B201

Daten im
Sender:
ID1: A501
ID2: A502
ID3: A503
ID4: A504



Kanal 1: ID1
Kanal 2: ID2
Kanal 3: ID3
Kanal 4: ID4
Kanal 5: ID1, ID3, ID4
Kanal 10: automatisch alle IDs

... **commeo**, Produit

commeo Moteurs SEL, SES, SE, SEZ, SEM

- **Règlage des FdC par Radio, câble de réglage ou inverseur, comme d'habitude**
- **Contact auxiliaire : fonctionnement „homme mort“, il peut être paramétré en contact stable**
- **Les moteurs RC commeo sont compatibles iveo/intronic : un seul moteur pour les modes deradiotélécommande SELVE**
- **Moteurs disponibles BR 1, 2 et 3**



... **commeo**, Produits

commeo Receive, Receive Connect, Adapter Plug

- **commeo Receive**, le récepteur déporté multi-usage : Volet roulant, Store banne, store vénitien, lumière, etc.
- **commeo Receive Connect** avec le connecteur Hirschmann, il est compatible store banne et BSO.
- **Commeo Adapter Plug** : Cde Radio pour tous les appareils branchés sur une prise de courant



... **commeo**, Produits

commeo Send 1 et Send 10

- L'affichage-LED indique le retour d'information de la réalisation de la consigne pour le récepteur
- Batteries standards (AAA)
- Modification des paramètres très facile
- La pièce de fermeture permet de colorer l'appareil
- Fonction Aut-Man pour activer ou désactiver l'horloge
- La vraie commande générale pour le démarrage simultané de tous les récepteurs




... commeo, Produit**commeo Wall Send**

- **Affichage LED de la réalisation de la consigne par le récepteur**
- **Adaptable sur de nombreux inverseurs muraux**
- **Disponible en 2 nuances de Blanc**

→ environ RAL 9016


→ environ RAL 9010



... **commeo**, Produit

commeo Transmit

- Integration d'appareils filaires dans des installations Radio commeo
- Compatible avec des inverseurs et BP
- Gestion des „Signaux d'alarme“ et verrouillage d'installation



... **commeo**, Produit

commeo Marki WS/WSRF

- Capteur „Vent et Soleil“ ou „Vent, Soleil, Pluie et Gel“
- Réglage aisé des consignes de déclenchement pour Vent et Soleil avec l'émetteur portable Marki Send WS, ou avec Multi Send
- Le capteur peut être installé/posé dans diverses positions





commeo Multi Send

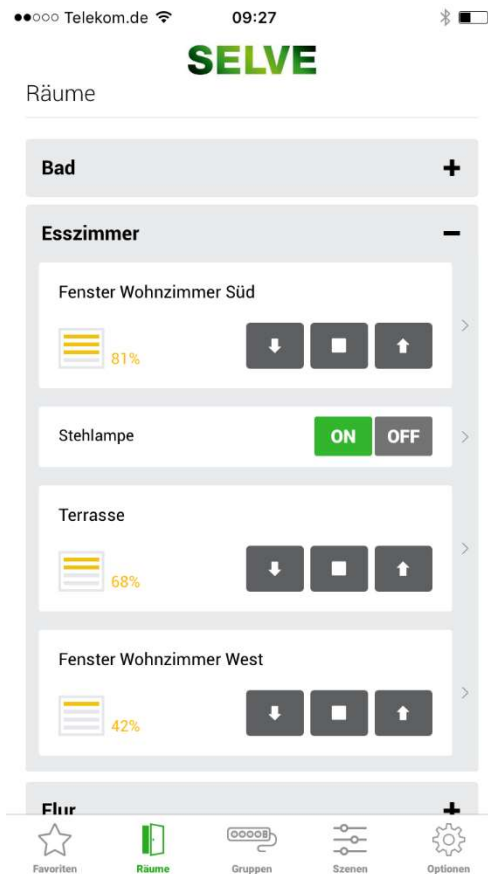
- **Emetteur portable 20 canaux, 9 groupes + une commande centralisée. 9 horloges, une par groupe**
- **Groupe et scénarios paramétrables – flexibilité maximale**
- **Affichage textuel du retour d'informations des récepteurs sur écran Dot-Matrix-Display**
- **Les commandes groupées répondent simultanément et sont synchronisées**

... **commeo**, Produit
commeo Multi Send Konfigurations-Tool

- Le programme de Multi Send est accessible avec votre PC, via le câble-USB
- La programmation sur le grand écran du PC est très confortable
- Une vue d'ensemble de la Domotique : paramétrage des scénarios, renommer les récepteurs, les canaux et les groupes
- Téléchargement gratuit de l'application (Download www.selve.de)



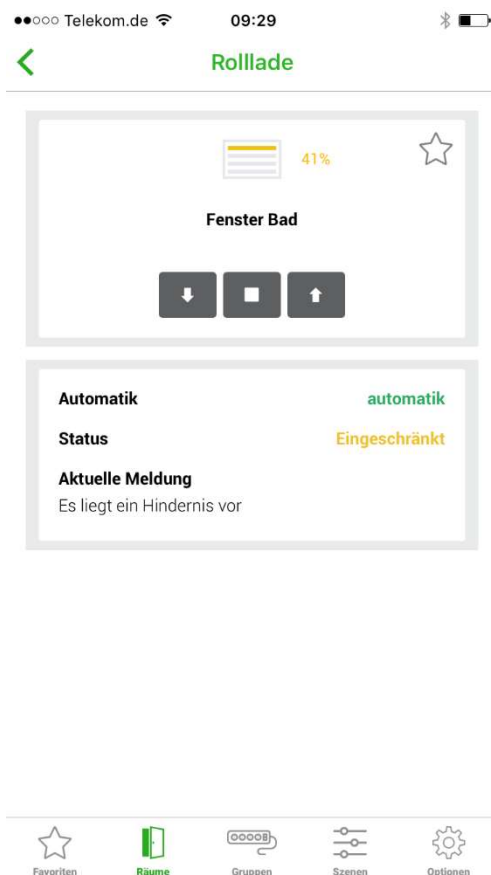
... **commeo**, Produit



commeo Home Server (cHS)

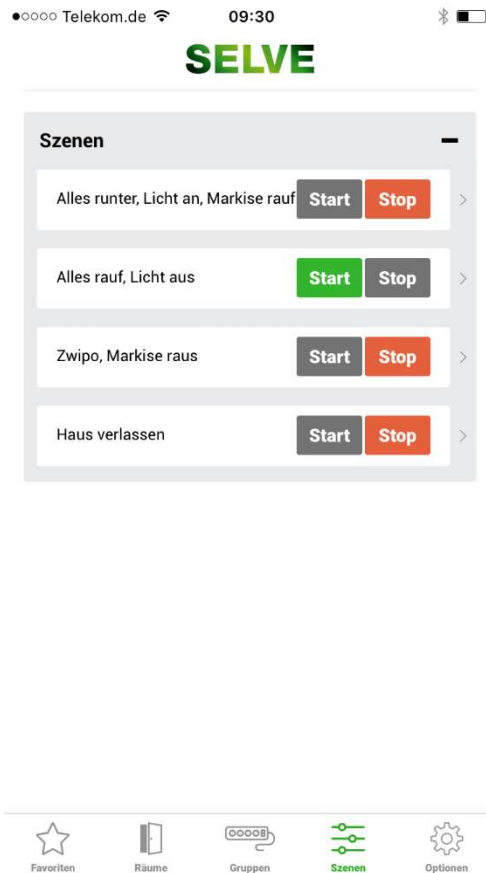
- **Vue d'ensemble et commande à distance des récepteurs commeo avec le Smartphone**
- **Application gratuite pour iOS et Android , Web-APP pour paramétrer et transmettre les consignes.**
- **Accès au système via Internet à Selve Server. L'utilisation du serveur est gratuite.**

... commeo, Produit



commeo Home Server (cHS)

- **Affichage détaillé des tous les appareils apairés**
- **Retour de l'information sur la réalisation de la consigne et le positionnement instantané en % des VR et stores.**
- **Paramétrage de favoris pour l'accès rapide aux fonctions courantes/importantes**
- **Aller sur les positions intermédiaires paramétrées.**

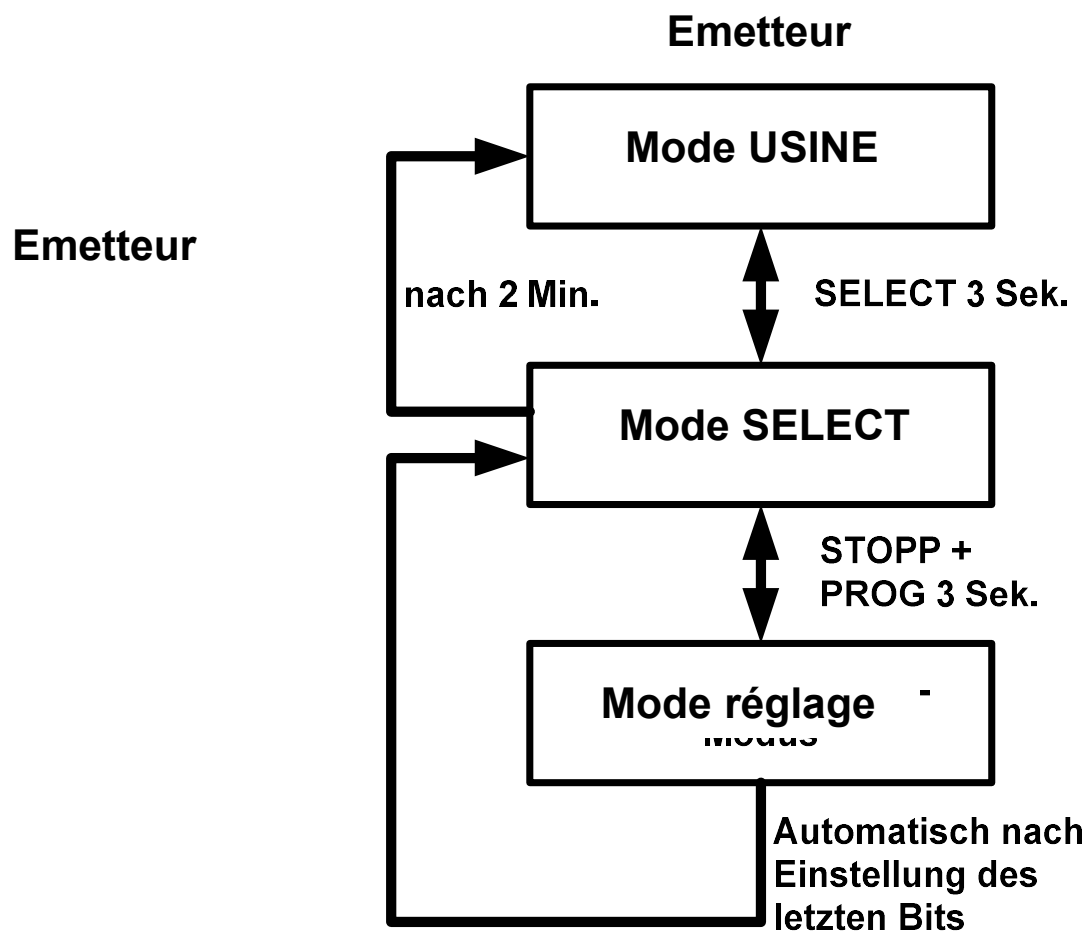


commeo Home Server (cHS)

- **Réalisation de scénarios, par ex.**
-> „Soir“ : VR fermés + Lumières allumées.
- **Définition de groupes, par ex.**
-> „VR-RdC“ : fonctionnement simultané des VR enregistrés.
- **Paramétrage de programme horaires pour le fonctionnement automatique de 1 ou plusieurs récepteurs.**

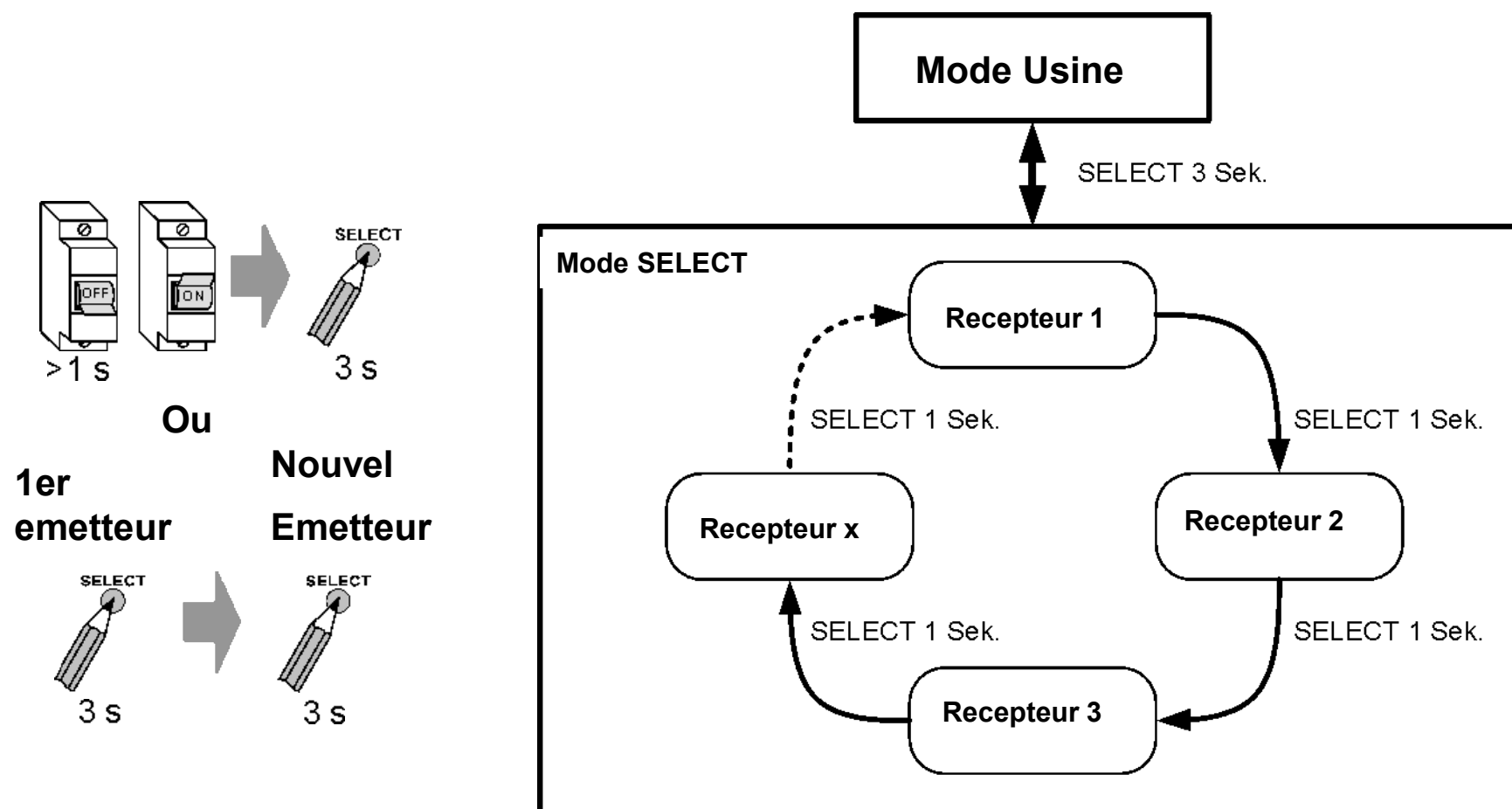
... **commeo**, Mise en route

Mode de fonctionnement Emetteur / Récepteur

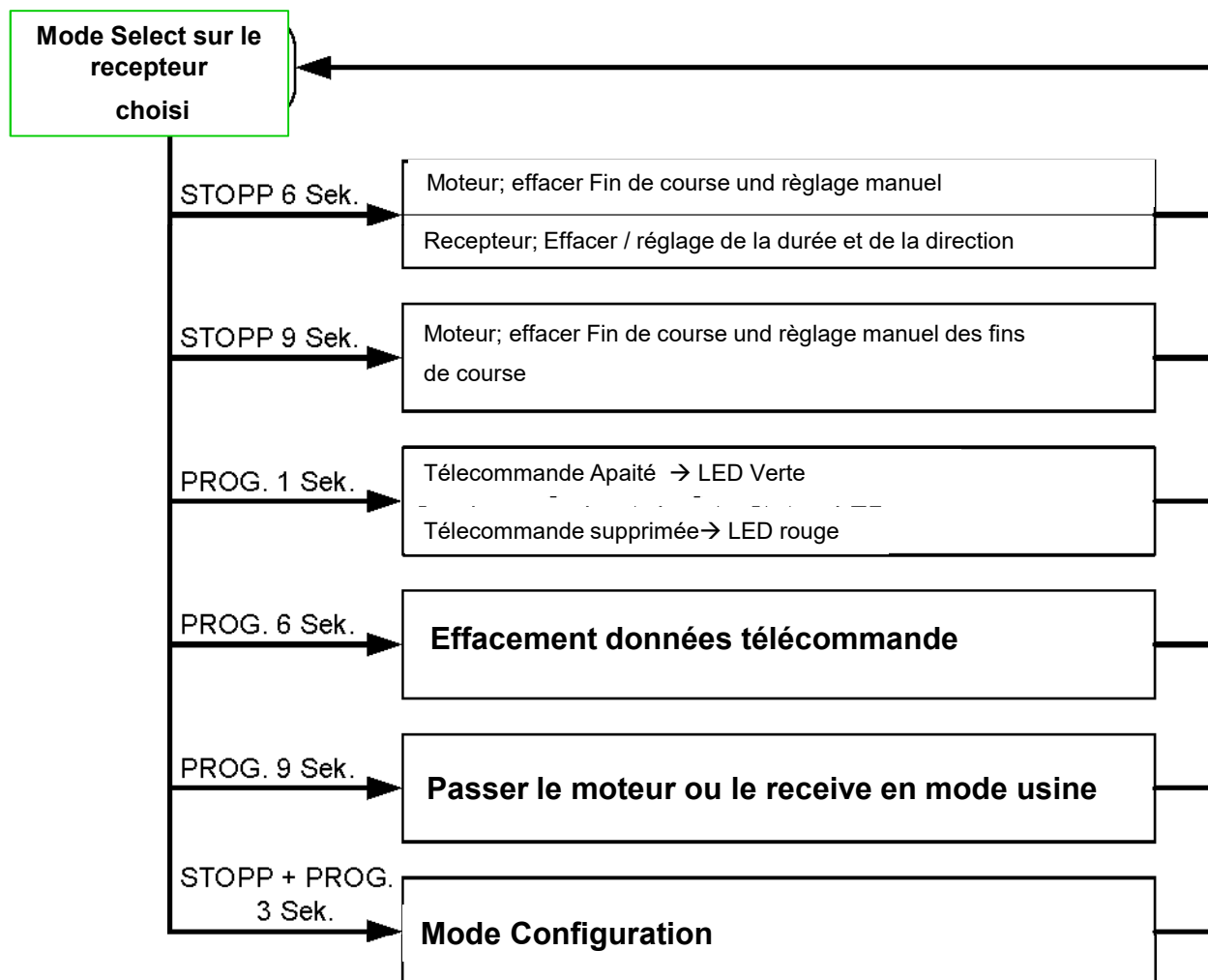


... commeo, Mise en route

Sélection Emetteurs / Récepteurs




Fonctions des récepteurs sélectionnés



... **commeo**, Mise en route

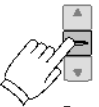

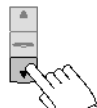

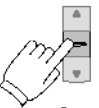


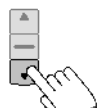

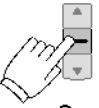

Réglage des Fins de Course sur les moteurs

- Les moteurs sont réglés comme d'habitude
- Mode automatique → 9 Sec STOPP
- Mode manuel → 6 Sec STOPP



... **commeo**, Mise en route

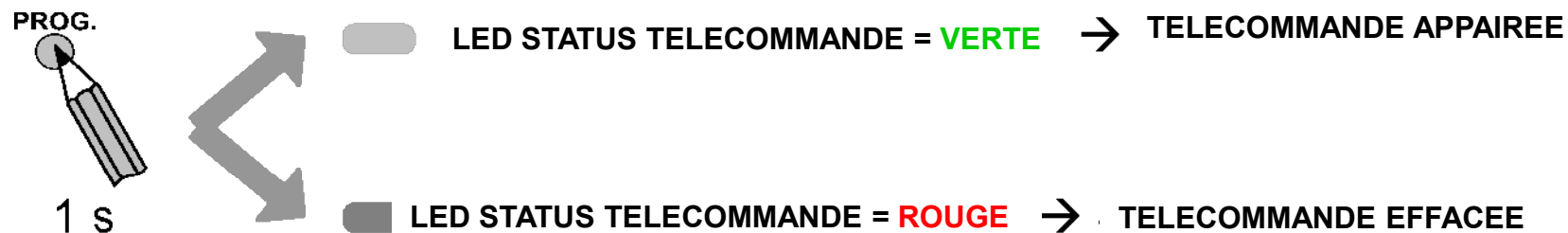
Réglage du temps de fonctionnement sur les récepteurs déportés

Bedienung	Fahrt	
 <p>6 s</p>		<p>6 sec STOP, sur l'émetteur</p> <p>Remarque: est inutile sur certaine installation</p>
 <p>oder</p> 		<p>Aller sur lele FdC Bas avec le bouton Monter ou Descendre</p>
 <p>3 s</p>		<p>3 Sec STop.</p> <p>L'attribution des sens est effectuée automatiquement à la fin du réglage des FdC</p>
 <p>oder</p> 		<p>Aller sur le FdC Haut.</p>
 <p>3 s</p>		<p>3 Sec STOP</p> <p>Les temps de fonctionnement et les sens de rotation sont réglés.</p>



... **commeo**, Inbetriebnahme

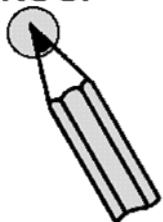
Appairer et effacer les récepteurs



... commeo, Mise en route

Effacer la table des récepteurs

PROG.



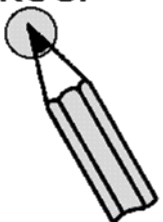
6 s

Signal d'erreur s'il restent
des émetteurs appairés !



Mettre les émetteurs en état d'usine

PROG.



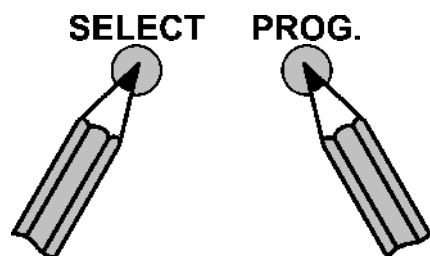
9 s

Signal d'erreur s'il restent
des émetteurs appairés !



... **commeo**, Fonction émetteur

Effacer la table des récepteurs dans l'émetteur



9 s

L'émetteur reste appairé avec le récepteur et occupe une place d'émetteur !

Mode configuration

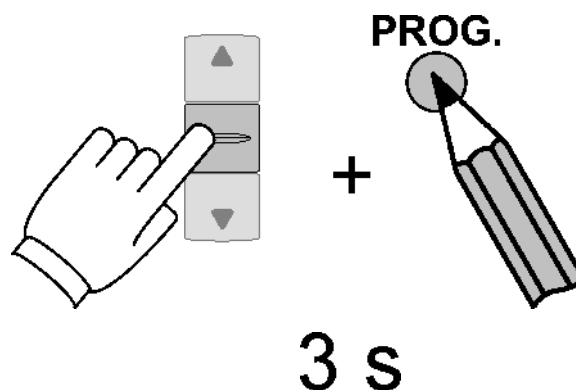
Le Mode configuration donne accès au paramétrage des récepteurs. Les fonctions paramétrables dépendent du type de récepteur / moteur :

- A: Mode d'utilisation du récepteur
- B: Contacts auxiliaires
- C: Arrêt sur obstacles
- D: Libération de la tension après arrêt sur obstacle
- E: Tension de la toîle
- F: Apprentissage consigne couple

... **commeo**, Mise en route

Mode configuration accès

Pour mettre un récepteur sélectionné en Mode select, dans le Mode configuration, appuyer simultanément 3 sec STOP + Prog.



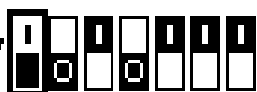
... **commeo**, Mise en route

Réglage du Modus configuration

Multi Send

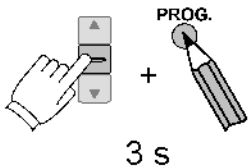
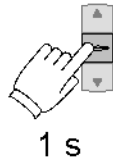
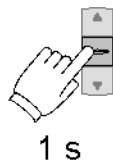



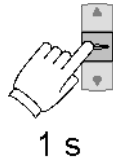
Commeo SELPLUS

 000315

1-7 



Emetteur portable / mural

Bedienung	Status-LED	Einstellung
 3 s	grün = 1 1x rot = 0	▲ = grün = 1 ▼ = rot = 0
 1 s	grün = 1 2x rot = 0	▲ = grün = 1 ▼ = rot = 0
 1 s	grün = 1 3x rot = 0	▲ = grün = 1 ▼ = rot = 0
		
 1 s	orange	



... **commeo**, Produit

Mode configuration réglage einstellen

- Très facile avec commeo
Multi Send via USB sur
PC
- Un mot de passe donne
l'accès au menu
récepteur-Service :

SELVE_YYYYMMDD





SELVE



Quoi d'autre ?

