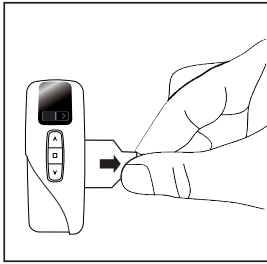
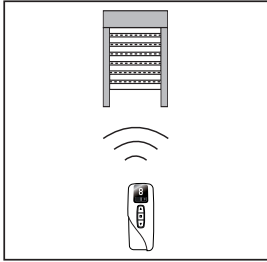


Einbau- und Bedienungsanleitung - Manual - Mode d'emploi

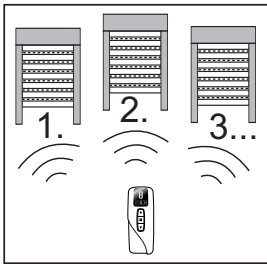
Seite/Page 1 Funkbedienung - RF control - Télécommande



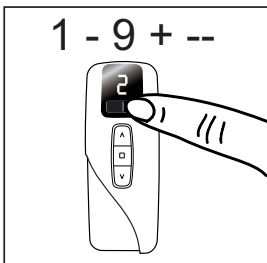
- (D) E-Trans auspacken und Batterieschutz-Flagge entfernen
- (GB) Unpack E-Trans and take off the battery protection flag
- (F) Décaisser l'émetteur E-Trans et extriari le talon pour la protection de la batterie.
- (NL)



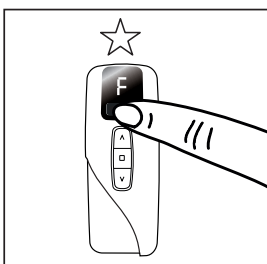
- (D) 1-Kanal-Handsender 15.560.001
- (GB) 1-Channel-transmitter 15.560.001
- (F) émetteur 1-canal 15.560.001
- (NL)



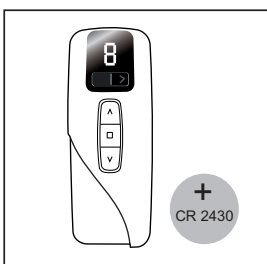
- (D) 9-Kanal-Handsender 15.561.001
- (GB) 9-Channel-transmitter 15.561.001
- (F) émetteur 9-canaux 15.561.001
- (NL)



- (D) Kanal 1-9 mit dem Kanalwahlschalter auswählen
- (GB) Select a channel from 1-9 with the rocking switch
- (F) Choisir un canal du 1 à 9 avec le interrupteur
- (NL)




- (D) „Favourite“-Position anwählen
- (GB) Select „Favourite“
- (F) Choisir „Favourite“
- (NL)




- (D) Handsender E-Trans: Energieversorgung mit 1 Stk. Knopfzelle Typ CR 2430
- (GB) Battery for E-Trans: 1 x CR 2430
- (F) Pile pour E-Trans: 1 x CR 2430
- (NL)

Einbau- und Bedienungsanleitung - Manual - Mode d'emploi


Seite/Page 1 Funkbedienung - RF control - Télécommande




- (D) Nicht mit dem Hausmüll entsorgen
- (GB) Do not dispose in household refuse
- (F) Ne pas jeter aux ordures



- (D) Gerät nicht dauerhafter Bewässerung unterziehen
- (GB) Protect solaris pro from water other than rain and snow
- (F) ne pas mettre le système dans l'eau



- (D) Gerät vor Hitze schützen
- (GB) Do not expose to temperatures > 40°C
- (F) Ne pas chauffer l'appareil aux températures > 40°



- (D) Vor magnetischen Einflüssen schützen
- (GB) Protect from magnetism
- (F) Protéger l'appareil des aimants